







LEYENDA GENERAL



RESIDENCIAL

-  MIXTA GRADO 1
-  MIXTA GRADO 2
-  MIXTA GRADO 3
-  AISLADA
-  CERRADA
-  ESPACIO LIBRE PRIVADO

ESPACIOS LIBRES

-  PUBLICO.
P.U.= PARQUE URBANO



VIARIO

-  RODADO
-  PEATONAL - DOMICILIARIO

LIMITES

-  LIMITE DE UNIDAD DE ACTUACION
-  LIMITE DE PLAN ESPECIAL
-  LIMITE DE ESPACIO NATURAL
-  LIMITE MUNICIPAL
-  LIMITE DE DOMINIO PUBLICO
MARITIMO - TERRESTRE
-  LIMITE ZONA DE SERVIDUMBRE
DE PROTECCION

DOTACIONES Y EQUIPAMIENTOS

-  PUBLICO
-  PRIVADO
- DOC. = DOCENTE
- C. = COMUNITARIO
- DEP. = DEPORTIVO

CATALOGACIONES

-  INMUEBLE CATALOGADO